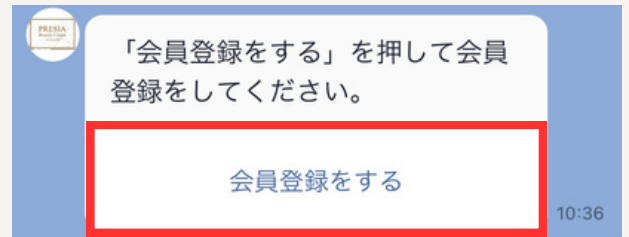


オンライン診療の流れ

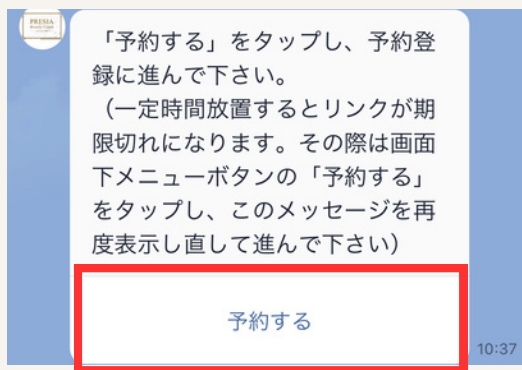
① プレシアビューティー
クリニックのLINEを登録



② 会員登録をする



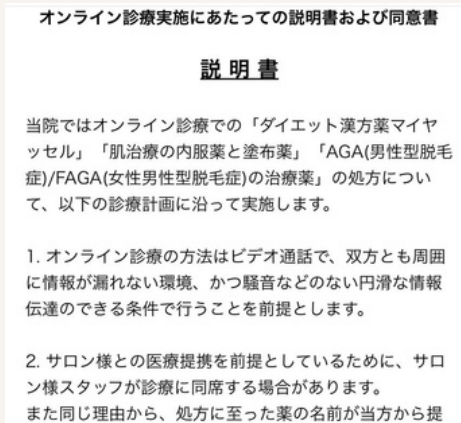
③ 予約する



④ オンライン診療を選択



⑤ 同意書を確認する



⑥ 初回オンライン診療選択



⑦ オンライン診療予約日選択

直近の予約	06/20 (火)	06/21 (水)	06/22 (木)	06/23 (金)	06/24 (土)	06/25 (日)	06/26 (月)
10:00-						○	
10:20-						○	
10:40-						○	
11:00-			○	○		○	○
11:20-			○	○		○	○
11:40-			○	○		○	○
12:00-			○	○		○	○
12:20-			○	○		○	○
12:40-			○	○		○	○

⑧ 身分証明書の添付



⑨アンケート・問診記入

既往症 ※

<input checked="" type="checkbox"/> 無	<input type="checkbox"/> 高血圧
<input type="checkbox"/> 糖尿病	<input type="checkbox"/> 心疾患
<input type="checkbox"/> 肝疾患	<input type="checkbox"/> 腎疾患
<input type="checkbox"/> 脳血管疾患	<input type="checkbox"/> 喘息

⑩希望薬剤選択

希望薬剤《美肌治療薬》1剤ずつ30日分

- ・シナール(美白、ビタミン C)
- ・トラネキサム酸(メラニン生成抑制)
- ・ユベラ(抗酸化作用、ビタミン E)
- ・ハイチオール(ターンオーバーの正常化)

※タチオン(メラニン減少)

※ピオチン(爪髪健康、皮膚の維持)

※ピタダン(ニキビ改善)

※ノイロピタン(B2/B6/B12)

※パントシン

※ビフロキシシン(B2/B6)

※印は、流通制限中のため入荷次第のお届けとなります

⑪支払い方法・送付先選択

支払方法選択 ※

Q クレジットカード決済をご希望の方はこちらを確認ください

※代引き希望の方はクレジットカードの登録は不要です。

クレジットカード
払いを希望する

代引きを希望する

⑫医療提携店舗コード記入 (※必ずご記入ください！)

医療提携店舗コードを入力してください。 ※

C-〇〇番

※番号のみ記入してください。

診察当日

⑬マイページ



こちらはプレシアビューティークリニック
クナガノオンライン予約サイトです。
ご覧のメニューをご予約いただけます。

オンライン診療

マイページ
(予約の確認・キャンセル)

⑭オンライン診療を開始する ※予約時間の10分前から入室可能

様 (診察券番号: ■■■)

オンライン診療を開始する

2023/08/29(火) 10:00

【初回】オンライン診療

当日のキャンセルはできません。

過去の予約履歴

登録情報修正

⑮受話器ボタンを押す

接続準備が整いました。
画面の下部にある受話器アイコン  をクリックしてください。

通話ボタンを押してください

⑯下記画面で待機する ※通信環境が整った場所で行ってください

接続先の入室待ちです。このまましばらくお待ちください。
開始時間になっても相手が入室してこない場合には、お手数ですがお電話等でご連絡ください。

このまま退室の場合は、下記のボタンをクリックしてください

退室する